

---

# Relatório e Contas de 2025

---

A.S.A.I.

MARÇO 2026

---

Associação Sobralense de Apoio a Idosos



---

# Caracterização da Instituição

A Associação Sobralense de Apoio a Idosos, nasceu em 1999 da vontade e empenho de um grupo de pessoas, que se juntam com o propósito de responder às necessidades da população idosa da freguesia de Sobral da Adiça.

Da criação da Associação, nasce a constituição como IPSS em setembro de 1999 e inicia-se com os serviços de apoio domiciliário.

O lar dá resposta a 10 utentes de momento, mas a Associação está diariamente a ser solicitada para novos internamentos, quer por parte dos próprios idosos e famílias, como também por parte da Segurança Social ou do Hospital Distrital.

Diariamente prestamos serviços de apoio domiciliário nas refeições, na higiene pessoal e da casa e no tratamento de roupas a cerca de 33 utentes.

Neste momento a ASAI é a única IPSS na freguesia que dá resposta aos idosos e tem na direção e em toda a equipa de trabalho vontade e empenho em continuar a dar a melhor resposta.

# Demonstrações Financeiras

O objetivo das demonstrações financeiras é o de proporcionar uma informação fiável acerca da posição financeira de uma determinada entidade que seja útil nas respetivas tomadas de decisões económicas, permitindo, simultaneamente, mostrar os resultados de gestão, dos recursos que lhes foram confiados e colocados à disposição.

## Demonstração de Resultados

### DEMONSTRAÇÃO DOS RESULTADOS POR NATUREZAS



EM 31 DE DEZEMBRO DE 2025

Associação Sobralense de Apoio a Idosos

Valores em EURO

Página 1

RENDIMENTOS E GASTOS	NOTAS	31 Dez 2025	31 Dez 2024
Vendas e serviços prestados		156 506,45	134 724,63
Subsídios, doações e legados à exploração		275 131,78	228 570,50
Custo das mercadorias vendidas e matérias consumidas		-41 636,88	-44 221,35
Fornecimentos e serviços externos		-51 490,25	-46 436,01
Gastos com o pessoal		-344 112,49	-291 092,44
Outros rendimentos		39 024,81	27 290,28
Outros gastos		-209,98	-420,41
<b>Resultado antes de depreciações, gastos de financiamento e impostos</b>		<b>33 213,44</b>	<b>8 415,20</b>
Gastos/reversões de depreciação e de amortização		-6 157,10	-5 993,11
<b>Resultado operacional (antes de gastos de financiamento e impostos)</b>		<b>27 056,34</b>	<b>2 422,09</b>
<b>Resultado antes de impostos</b>		<b>27 056,34</b>	<b>2 422,09</b>
<b>Resultado líquido do período</b>		<b>27 056,34</b>	<b>2 422,09</b>

Direção  
  
Paulo Lopes  
Supervisor  
José Paulo de Jesus Reis  
Sabrício Reis

Assembleia  
Mica João Pina  
Margarida Balança  
António Pina

Contabilista Certificado

# Balanço

## BALANÇO EM 31 DE DEZEMBRO DE 2025









Associação Sobralense de Apoio a Idosos


Valores em EURO

Página 1

RÚBRICAS	NOTAS	31 Dez 2025	31 Dez 2024
<b>ATIVO</b>			
<b>Ativo não corrente</b>			
Ativos fixos tangíveis		170 454,50	150 965,60
		170 454,50	150 965,60
		170 454,50	150 965,60
<b>Ativo corrente</b>			
Inventários		585,45	500,00
Créditos a receber		966,00	0,00
Estado e outros entes públicos		966,73	0,00
Diferimentos		5 078,70	30 853,72
Caixa e depósitos bancários		46 216,18	31 353,72
		53 813,06	31 353,72
		53 813,06	31 353,72
<b>Total do ativo</b>		<b>224 267,56</b>	<b>182 319,32</b>
<b>FUNDOS PATRIMONIAIS E PASSIVO</b>			
<b>Fundos patrimoniais</b>			
Resultados transitados		147 277,08	142 603,03
Ajustamentos/outras variações nos fundos patrimoniais		5 078,70	0,00
		152 355,78	142 603,03
Resultado líquido do período		27 056,34	2 422,09
		179 412,12	145 025,12
<b>Fundos patrimoniais</b>		<b>179 412,12</b>	<b>145 025,12</b>
<b>Passivo</b>			
<b>Passivo não corrente</b>			
<b>Passivo corrente</b>			
Fornecedores		7 274,72	8 178,52
Estado e outros entes públicos		12 851,68	11 296,96
Outras Dívidas a pagar		24 729,04	17 818,72
		44 855,44	37 294,20
		44 855,44	37 294,20
<b>Total do passivo</b>		<b>44 855,44</b>	<b>37 294,20</b>
<b>Total dos fundos patrimoniais</b>		<b>224 267,56</b>	<b>182 319,32</b>

Direção  
  
 Francisco Carlos  
  
 João Paulo  
  
 João Paulo  
  
 Fabricio Reis

Assembleia  
  
 Maria da Conceição  
  
 Maria da Conceição

Contabilista Certificado  


# BALANCETE GERAL

Mês 12 / Dezembro

Associação Sobralense de Apoio a Idosos

Data: 31.12.2025

Conta	Nome da Conta	Débito Mês	Crédito Mês	Débito Acum.	Crédito Acum.	Saldo Devedor	Saldo Credor
<b>11</b>	<b>Caixa</b>	<b>13 295,00</b>	<b>14 435,08</b>	<b>159 149,94</b>	<b>159 125,01</b>	<b>24,93</b>	
11.1	Fundo de Manexo -Caixa	212,00	256,57	1 941,55	1 916,62	24,93	
11.8	Conta pendente de depósito	13 083,00	14 178,51	157 208,39	157 208,39		
<b>12</b>	<b>Depósitos à Ordem</b>	<b>42 624,20</b>	<b>46 895,41</b>	<b>501 619,80</b>	<b>455 428,55</b>	<b>46 191,25</b>	
12.1	Depósitos Bancários	42 624,20	46 895,41	501 619,80	455 428,55	46 191,25	
12.1.1	Ccam	42 624,20	46 895,41	501 619,80	455 428,55	46 191,25	
<b>21</b>	<b>Clientes</b>	<b>14 378,00</b>	<b>13 083,00</b>	<b>157 801,45</b>	<b>156 835,45</b>	<b>966,00</b>	
21.1	Clientes c/c	14 378,00	13 083,00	157 801,45	156 835,45	966,00	
21.1.1	Clientes gerais	14 378,00	13 083,00	157 801,45	156 835,45	966,00	
21.1.1.1	Clientes gerais - MN	14 378,00	13 083,00	157 801,45	156 835,45	966,00	
21.1.1.1.00001	Jose Conceição Abade	118,06	118,06	1 467,66	1 467,66		
21.1.1.1.00002	Maria Candida Dias Machado			839,51	839,51		
21.1.1.1.00003	Manuel Carlos Balao Correia	403,58	403,58	4 776,32	4 776,32		
21.1.1.1.00004	Adriano Baiao Carrasco	216,09	216,09	2 556,22	2 556,22		
21.1.1.1.00005	Bento Machado Coelho	175,51	175,51	1 936,48	1 936,48		
21.1.1.1.00006	Celia Candida Santos Costa	127,90	127,90	1 353,18	1 353,18		
21.1.1.1.00007	Domingos Conceicao Pinto	154,67	154,67	2 195,97	2 195,97		
21.1.1.1.00008	Elisa Maria das Neves Baptista	58,39	58,39	1 508,42	1 508,42		
21.1.1.1.00009	Florival Valente Mancha			811,29	811,29		
21.1.1.1.00010	Joaquim Jose Rosa Reis	193,92	193,92	2 233,80	2 233,80		
21.1.1.1.00011	Joaquina Olaia Paulina			2 570,73	2 570,73		
21.1.1.1.00012	Jose Frausto Santos Famoso			2 180,51	2 180,51		
21.1.1.1.00013	Lourenço Baldonado	181,42	181,42	2 096,64	2 096,64		
21.1.1.1.00014	Maria Joana	143,71	143,71	1 734,56	1 734,56		
21.1.1.1.00015	Maria Rita Carloto	414,71	414,71	4 695,62	4 695,62		
21.1.1.1.00016	Maria Carmo Ceriaco	113,30	113,30	1 295,84	1 295,84		
21.1.1.1.00017	Francisco Abade Violante	113,30	113,30	1 295,84	1 295,84		
21.1.1.1.00018	Joaquina Olaia Tubal Afonso Branco	253,65	253,65	3 044,68	3 044,68		
21.1.1.1.00019	Silvina Trigo Marques Frausto Fernandes	177,91	177,91	2 114,04	2 114,04		
21.1.1.1.00020	Custodia Nogueira Oliveira	246,68	246,68	2 898,28	2 898,28		
21.1.1.1.00021	Tomasia Conceição Trigo Caeiro Machado	463,83	463,83	4 998,40	4 998,40		
21.1.1.1.00022	Catarina Lança Roupinha Mestre	234,50	234,50	2 665,02	2 665,02		
21.1.1.1.00023	Maria Mendes Peraita	165,37	165,37	1 958,64	1 958,64		
21.1.1.1.00024	Antonio Teresa Machado			1 461,68	1 461,68		
21.1.1.1.00025	Inacia Rosa Repas	86,39	86,39	991,68	991,68		
21.1.1.1.00026	Francisco Emídio dos Reis			1 699,82	1 699,82		
21.1.1.1.00027	Almerinda Rosa Martins Monteiro	501,06	501,06	5 830,38	5 830,38		
21.1.1.1.00028	Ana Maria Paulino Branco Olaio	730,55	730,55	8 557,34	8 557,34		
21.1.1.1.00029	Antonio Vital	407,89	407,89	4 903,30	4 903,30		
21.1.1.1.00030	Diamantina Barbara Paulino	586,17	586,17	6 947,08	6 947,08		
21.1.1.1.00031	Emilia Docilia Serra Namorado	677,17	677,17	8 022,03	8 022,03		
21.1.1.1.00032	Ivone Dias Santos Pinto	692,59	692,59	7 931,72	7 931,72		
21.1.1.1.00033	Antonia Verdades	711,59	711,59	8 683,39	8 683,39		
21.1.1.1.00034	Maria Antonia Felix Antonlo	871,94	871,94	10 151,86	10 151,86		
21.1.1.1.00035	Maria Graziela Gorducho Vitorino	466,86	466,86	5 485,78	5 485,78		
21.1.1.1.00036	Maria Nunes Garcia	802,20	802,20	9 561,98	9 561,98		
21.1.1.1.00037	Valentina de Jesus Silva Reis			13,53	13,53		
21.1.1.1.00038	Maria Frausto Gonçalves	533,97	533,97	7 304,84	7 304,84		
21.1.1.1.00039	Vitor Dias	60,00	60,00	502,50	502,50		
21.1.1.1.00040	Maria Jose Silvestre Parego	486,46	486,46	5 883,77	5 883,77		
21.1.1.1.00041	Angela Soares Frausto Valente			129,15	129,15		
21.1.1.1.00042	Maria Carmo Messias Navarro			7,50	7,50		
21.1.1.1.00043	Maria de Fatima Boto Aleixo Ramos			113,30	113,30		
21.1.1.1.00044	Raul Belega			10,53	10,53		
21.1.1.1.00045	Municipio de Moura	1 655,50	360,50	7 280,00	6 314,00	966,00	
21.1.1.1.00047	Celestino Baiao Evangelista Gualdino	29,76	29,76	489,96	489,96		
21.1.1.1.00048	Jose Lente Coelho			7,50	7,50		
	<i>A transportar:</i>	<i>69 175,80</i>	<i>73 292,05</i>	<i>815 968,01</i>	<i>768 785,85</i>	<i>47 182,18</i>	

# BALANCETE GERAL

## Mês 12 / Dezembro

Associação Sobralense de Apoio a Idosos

Data: 31.12.2025

Conta	Nome da Conta	Débito Mês	Crédito Mês	Débito Acum.	Crédito Acum.	Saldo Devedor	Saldo Credor
	<i>Transporte:</i>	<i>69 175,86</i>	<i>73 292,05</i>	<i>815 968,01</i>	<i>768 785,85</i>	<i>47 182,16</i>	
21.1.1.1.00049	Francisco Serra Namorado			74,00	74,00		
21.1.1.1.00050	Associação Cultural Nossa Senhora ó e São Pedro			250,00	250,00		
21.1.1.1.00051	Rosalina Vaz Medeiros	124,48	124,48	373,44	373,44		
21.1.1.1.00052	Jose Paulo Mendes	103,73	103,73	334,32	334,32		
21.1.1.1.00053	Ana Olaia Verdades	190,40	190,40	389,50	389,50		
21.1.1.1.00054	Maria Conceição Almeida	145,33	145,33	290,66	290,66		
21.1.1.1.00055	Joaquim Feliciano da Silva	345,41	345,41	345,41	345,41		
21.1.1.1.00056	Antonia Mestre Menor Baião	201,52	201,52	201,52	201,52		
21.1.1.1.99999	Consumidor Final	10,53	10,53	344,33	344,33		
<b>22</b>	<b>Fornecedores</b>	<b>8 819,44</b>	<b>11 019,20</b>	<b>97 286,44</b>	<b>104 561,16</b>	<b>64,00</b>	<b>7 338,72</b>
22.1	Fornecedores c/c	8 819,44	11 019,20	97 286,44	104 561,16	64,00	7 338,72
22.1.1	Fornecedores gerais	8 819,44	11 019,20	97 286,44	104 561,16	64,00	7 338,72
22.1.1.1	Fornecedores gerais MN	8 819,44	11 019,20	97 286,44	104 561,16	64,00	7 338,72
22.1.1.1.00001	Panificadora Soares, Lda	303,78	329,47	3 605,86	3 935,33		329,47
22.1.1.1.00002	Supermoura - Supermercados, Lda	306,27	939,06	4 940,81	5 853,07		912,26
22.1.1.1.00003	Ambimed - Gestão Ambiental, Unipessoal Limitada	125,66	440,96	755,87	755,87		
22.1.1.1.00004	Silvio Campaniço, Unipessoal Lda	415,20	287,80	4 251,47	4 539,27		287,80
22.1.1.1.00005	Electro Malho, Unipessoal Lda		53,85	100,95	154,80		53,85
22.1.1.1.00006	Interguadiana - Comércio de Produtos Congelados Lda	707,58	798,64	7 766,66	8 565,30		798,64
22.1.1.1.00007	Biquímicos - Comércio de Produtos Químicos, Unipessoal Lda	479,98	474,95	5 707,62	6 182,57		474,95
22.1.1.1.00008	Âncora Prateada - Comércio de Produtos Alimentares Lda	218,74	366,43	2 695,68	3 062,11		366,43
22.1.1.1.00009	Avibom - Avícola, S.A.	366,73	521,43	3 683,11	4 204,54		521,43
22.1.1.1.00010	Sorrisos da Planície Lda	207,76	115,68	1 944,37	2 060,05		115,68
22.1.1.1.00011	Virgílio C. Moreira Lda			670,32	670,32		
22.1.1.1.00012	Ecc - Entrepósito Comercial de Carnes, Lda	665,57	654,97	5 350,73	6 005,70		654,97
22.1.1.1.00013	Medpartner - Distribuição de Produtos Médicos e de Segurança, Lda	395,32		4 215,84	4 215,84		
22.1.1.1.00014	Petromoura - Comércio de Combustíveis Lda	250,00	125,00	2 736,00	3 111,00		375,00
22.1.1.1.00015	Joaquim Domingos Martins, Unipessoal, Lda			6 173,73	6 173,73		
22.1.1.1.00016	Jose Miguel de Brito Lopes Rocha	122,38	133,09	1 574,46	1 707,55		133,09
22.1.1.1.00017	Município de Moura	90,42	90,42	1 146,62	1 146,62		
22.1.1.1.00018	José Carlos Moita			645,00	645,00		
22.1.1.1.00019	Repsol Gás Portugal, Unipessoal, Lda			2 247,01	2 247,01		
22.1.1.1.00020	Carlos Romeiro - Comércio e Distribuição de Bebidas Lda			134,56	134,56		
22.1.1.1.00021	Lactogal - Produtos Alimentares S.A.	94,34	292,60	1 343,98	1 494,59		150,61
22.1.1.1.00022	BCM - Bricolage S.A.			164,43	164,43		
22.1.1.1.00023	Cooperativa Agrícola de Moura e Barrancos CRL		767,81	2 638,93	2 789,43		150,50
22.1.1.1.00024	Dstore Retail, S.A.			31,99	31,99		
22.1.1.1.00025	Hélder Infor, Lda			339,80	339,80		
22.1.1.1.00026	Meo - Serviços de Comunicações e Multimédia S.A.	84,34	108,33	982,54	1 006,53		23,99
22.1.1.1.00027	Rui Miguel Martins do Monte			1 845,84	1 846,32		0,48
22.1.1.1.00028	Sulout - Publicidade e Artes Gráficas, Unipessoal Lda		70,00	316,40	386,40		70,00
22.1.1.1.00029	Grenke Renting, S.A.	43,04	473,44	516,48	516,48		
22.1.1.1.00030	Fidelidade - Companhia de Seguros, S.A.			2 838,19	2 838,19		
22.1.1.1.00031	Kmed Europa - Serviços Externos de Segurança, Higiene e Saúde no	90,73		1 068,04	1 088,85		20,81
22.1.1.1.00032	CTT Expresso - Serviços Postais e Logística S.A.			14,08	14,08		
22.1.1.1.00033	Modelo Continente Hipermercados S.A.			143,97	143,97		
22.1.1.1.00034	Édite Maria Nunes Ramos	280,00	560,00	3 360,00	3 296,00	64,00	
22.1.1.1.00035	Talefe - Produção de Azeite, Lda		118,72	500,32	619,04		118,72
22.1.1.1.00036	Aluminios Cesar S.A.			19,99	19,99		
22.1.1.1.00037	Materiais de Construção Irmãos Carrasco Lda		9,95	407,24	417,19		9,95
22.1.1.1.00038	Civ - Centro de Inspeções de Veículos, Lda			73,28	73,28		
22.1.1.1.00039	Maria de Fatima Agostinho Castelhana Mendes	66,70	66,70	872,61	872,61		
22.1.1.1.00040	Maria de Lurdes Gonçalves Candeias Limpo	39,50		74,00	74,00		
22.1.1.1.00041	Dina Cândido	24,60	24,60	146,37	146,37		
22.1.1.1.00042	Maria Batista & José Batista, Lda			14,90	14,90		
22.1.1.1.00043	J.V. - Comércio de Equipamentos e Serviços Lda		360,95	360,95	360,95		
	<i>A transportar:</i>	<i>75 675,84</i>	<i>82 598,34</i>	<i>896 992,15</i>	<i>855 314,64</i>	<i>47 246,16</i>	<i>5 568,63</i>

*Handwritten signature and initials*

# BALANCETE GERAL

Mês 12 / Dezembro

*Handwritten signature*

Associação Sobralense de Apoio a Idosos

Data: 31.12.2025

Conta	Nome da Conta	Débito Mês	Crédito Mês	Débito Acum.	Crédito Acum.	Saldo Devedor	Saldo Credor
	<i>Transporte:</i>	75 675,84	82 598,34	896 992,15	855 314,64	47 246,16	5 568,63
22.1.1.1.00044	Endesa Energia S.A. - Sucursal Portugal	474,76	474,76	5 904,17	5 904,17		
22.1.1.1.00045	Fernando Jorge Derrica Ramos	300,00	600,00	3 000,00	3 300,00		300,00
22.1.1.1.00046	Plasticos Ipa S.A.			111,73	111,73		
22.1.1.1.00047	Paulo Jorge André Gomes Tereno			95,00	95,00		
22.1.1.1.00048	Zincoped - Produtos Ortopédicos, Lda			211,56	211,56		
22.1.1.1.00049	Aqueteste-Análises e Tratamentos de Água, Unipessoal Limitada			221,40	221,40		
22.1.1.1.00050	João Costa, Unipessoal Lda			218,45	218,45		
22.1.1.1.00051	Jose Guerreiro Machado	1 354,97		2 284,16	2 284,16		
22.1.1.1.00052	Livros da Ria Formosa - Comércio Livreiro Lda			100,00	100,00		
22.1.1.1.00053	Pingo Doce-Distribuição Alimentar S.A.	114,59	114,59	160,37	160,37		
22.1.1.1.00054	Alenfrost - Distribuição Alimentar, Lda.	30,87	30,87	278,69	309,56		30,87
22.1.1.1.00055	Silcat Frutas, Lda	778,94	727,22	4 013,40	4 714,62		701,22
22.1.1.1.00056	Worten - Equipamentos para o Lar S.A.			685,20	685,20		
22.1.1.1.00057	Rui Alexandre da Conceição Almeida			29,62	29,62		
22.1.1.1.00058	Jose Miguel Condega Machado			61,50	61,50		
22.1.1.1.00059	Crédito Agrícola Seguros - Companhia de Seguros de Ramos Resis,			89,49	89,49		
22.1.1.1.00062	Manuel Francisco Chaparro Gonçalves			40,00	40,00		
22.1.1.1.00063	Velmonte, Lda			75,50	75,50		
22.1.1.1.00064	Artífio - Equipamentos Hospitalares e Farmacêuticos Lda	114,39		225,09	225,09		
22.1.1.1.00065	Génios Incríveis Unipessoal Lda	19,11	19,11	152,75	152,75		
22.1.1.1.00066	Neanderthal Digital, Unipessoal Lda			47,85	47,85		
22.1.1.1.00067	Rodrigues & Limpo, Lda			13,30	13,30		
22.1.1.1.00068	Pontintas, Lda			229,88	229,88		
22.1.1.1.00069	CTT - Correios de Portugal S.A.			5,17	5,17		
22.1.1.1.00070	João Telmo Dias, Unipessoal Lda			356,45	356,45		
22.1.1.1.00071	Extintor - Protecção e Segurança Contra Incêndios, Unipessoal	123,37		123,37	123,37		
22.1.1.1.00072	Nos Comunicações, S.A.	1,54	1,54	3,08	3,08		
22.1.1.1.00073	António M. Campaniço Gorrão, Lda		738,00		738,00		738,00
22.1.1.1.00074	T & T-Telemática e Tecnologias de Informação, Lda	128,26	128,26	128,26	128,26		
<b>23</b>	<b>Pessoal</b>	<b>31 261,87</b>	<b>31 261,87</b>	<b>240 071,87</b>	<b>240 071,87</b>		
23.1	Remunerações a pagar	31 261,87	31 261,87	240 071,87	240 071,87		
23.1.2	Ao pessoal	31 261,87	31 261,87	240 071,87	240 071,87		
<b>24</b>	<b>Estado e Outros Entes Públicos</b>	<b>7 579,48</b>	<b>13 191,43</b>	<b>99 147,46</b>	<b>111 032,41</b>	<b>966,73</b>	<b>12 851,68</b>
24.2	Retenção de impostos sobre rendimentos	841,00	1 282,00	8 596,20	9 878,20		1 282,00
24.2.1	Trabalho dependente	841,00	1 282,00	8 587,00	9 869,00		1 282,00
24.2.1.1	Retenção trabalho dependente	841,00	1 282,00	8 587,00	9 869,00		1 282,00
24.2.2	Trabalho independente			9,20	9,20		
24.2.2.2	Trabalho independente - Ret.23%			9,20	9,20		
24.3	Imposto sobre o valor acrescentado (IVA)	510,00	340,00	4 690,92	3 724,19	966,73	
24.3.2	IVA - Dedutível	170,00	170,00	1 563,64	1 563,64		
24.3.2.1	IVA - Dedutível rel. a existências	170,00	170,00	1 556,91	1 556,91		
24.3.2.1.1	Aquisições no Território Nacional	170,00	170,00	1 556,91	1 556,91		
24.3.2.1.1.1	Iva Ded rel.Exist MN Taxa Reduzida	117,48	117,48	1 066,12	1 066,12		
24.3.2.1.1.2	Iva Ded rel.Exist MN Taxa Intermédia	4,14	4,14	61,04	61,04		
24.3.2.1.1.3	Iva Ded rel.Exist MN Taxa Normal	48,38	48,38	429,75	429,75		
24.3.2.3	IVA - Dedutível rel. a outros bens e serviços			6,73	6,73		
24.3.2.3.1	Aquisições no Território Nacional			6,73	6,73		
24.3.2.3.1.3	Iva Ded rel.Obs MN Taxa Normal			6,73	6,73		
24.3.4	Iva Regularizações			2,34	2,34		
24.3.4.2	Mensais(tri.)a favor Estado			2,34	2,34		
24.3.4.2.1	P/Devoluções a Fornecedores TR			2,34	2,34		
24.3.5	IVA apuramento	170,00	170,00	1 563,64	1 563,64		
24.3.5.1	Resultante do Apuramento	170,00	170,00	1 563,64	1 563,64		
24.3.8	IVA - Reembolsos pedidos	170,00		1 561,30	594,57	966,73	
24.3.8.1	Resultante do apuramento normal	170,00		1 561,30	594,57	966,73	
24.5	Contribuições para a Segurança Social	6 228,48	11 569,43	84 764,21	96 333,89		11 569,68
	<i>A transportar:</i>	<b>111 729,51</b>	<b>118 316,56</b>	<b>1 169 216,62</b>	<b>1 129 624,43</b>	<b>48 212,91</b>	<b>8 620,72</b>

# BALANCETE GERAL

## Mês 12 / Dezembro

Associação Sobralense de Apoio a Idosos

Data: 31.12.2025

Conta	Nome da Conta	Débito Mês	Crédito Mês	Débito Acum.	Crédito Acum.	Saldo Devedor	Saldo Credor
	<i>Transporte:</i>	<i>111 729,51</i>	<i>118 316,56</i>	<i>1 169 216,62</i>	<i>1 129 624,43</i>	<i>48 212,91</i>	<i>8 620,72</i>
24.5.1	Contribuições para a Segurança Social	6 228,48	11 569,43	84 764,21	96 333,89		11 569,68
24.8	Outras tributações			1 096,13	1 096,13		
24.8.2	IVA por operações local. N/Est.Membros			1 096,13	1 096,13		
24.8.2.8	IVA reembolsos pedidos			1 096,13	1 096,13		
<b>27</b>	<b>Outras Contas a Receber e a Pagar</b>		<b>24 729,04</b>	<b>43 464,72</b>	<b>68 193,76</b>		<b>24 729,04</b>
27.1	Fornecedores de investimentos			25 646,00	25 646,00		
27.1.1	Fornecedores de investimentos - contas gerais			25 646,00	25 646,00		
27.1.1.1	Fornecedores de imobilizado c/c - MN			25 646,00	25 646,00		
27.1.1.1.00060	Revez - Solar Energias Renováveis, Lda			9 646,00	9 646,00		
27.1.1.1.00061	Nicolau Almeida - Comércio e Reparação de Automóveis, Unipessoal			16 000,00	16 000,00		
27.2	Devedores e credores por acréscimos		24 729,04	17 818,72	42 547,76		24 729,04
27.2.2	Credores por acréscimos de gastos		24 729,04	17 818,72	42 547,76		24 729,04
27.2.2.2	Remunerações a liquidar		24 729,04	17 818,72	42 547,76		24 729,04
<b>28</b>	<b>Diferimentos</b>			<b>8 464,50</b>	<b>3 385,80</b>	<b>5 078,70</b>	
28.2	Rendimentos a reconhecer			8 464,50	3 385,80	5 078,70	
28.2.1	Subsídios a receber IEFPP			8 464,50	3 385,80	5 078,70	
<b>31</b>	<b>Compras</b>	<b>4 588,20</b>	<b>26,00</b>	<b>41 867,33</b>	<b>145,00</b>	<b>41 761,33</b>	<b>39,00</b>
31.1	Mercadorias	4 588,20	26,00	41 867,33	106,00	41 761,33	
31.1.1	Aquisições no mercado nacional	4 588,20	26,00	41 867,33	106,00	41 761,33	
31.1.1.1	Com iva dedutível	4 588,20	26,00	41 867,33	106,00	41 761,33	
31.1.1.1.1	Taxa reduzida	4 051,59	26,00	36 706,24	106,00	36 600,24	
31.1.1.1.1.1	Taxa Intermédia	67,87		998,02		998,02	
31.1.1.1.1.3	Taxa Normal	468,74		4 163,07		4 163,07	
31.7	Devoluções de compras				39,00		39,00
31.7.1	Aquisições no mercado nacional				39,00		39,00
31.7.1.1	Com iva dedutível				39,00		39,00
31.7.1.1.1	Taxa reduzida				39,00		39,00
<b>32</b>	<b>Mercadorias</b>			<b>500,00</b>		<b>500,00</b>	
32.1	Mercadorias			500,00		500,00	
32.1.3	Mercadorias Taxa Normal			500,00		500,00	
<b>43</b>	<b>Activos Fixos Tangíveis</b>		<b>713,23</b>	<b>277 730,75</b>	<b>107 276,25</b>	<b>277 730,75</b>	<b>107 276,25</b>
43.2	Edifícios e outras construções			179 720,96		179 720,96	
43.2.1	Compra de edificios e outras construções			179 720,96		179 720,96	
43.3	Equipamento básico			19 189,59		19 189,59	
43.3.1	Compra de equipamento básico			19 189,59		19 189,59	
43.4	Equipamento de transporte			67 699,20		67 699,20	
43.4.1	Compra de equipamento Transporte			67 699,20		67 699,20	
43.5	Equipamento administrativo			1 475,00		1 475,00	
43.5.1	Compra de equipamento administrativo			1 475,00		1 475,00	
43.7	Outros activos fixos tangíveis			9 646,00		9 646,00	
43.7.9	Outras imobilizações corpóreas			9 646,00		9 646,00	
43.7.9.1	Compra de outras imobiliz. corporeas			9 646,00		9 646,00	
43.8	Depreciações acumuladas		713,23		107 276,25		107 276,25
43.8.2	Edifícios e outras construções		299,48		32 349,78		32 349,78
43.8.3	Equipamento básico				19 189,59		19 189,59
43.8.4	Equipamento de transporte		333,35		53 699,20		53 699,20
43.8.5	Equipamento administrativo				1 475,00		1 475,00
43.8.7	Outros activos fixos tangíveis		80,40		562,68		562,68
43.8.7.9	Outras imobilizações corpóreas		80,40		562,68		562,68
<b>56</b>	<b>Resultados Transitados</b>				<b>147 277,08</b>		<b>147 277,08</b>
56.1	R.Transitados				147 277,08		147 277,08
<b>59</b>	<b>Outras Variações no Capital Próprio</b>			<b>3 385,80</b>	<b>8 464,50</b>		<b>5 078,70</b>
59.3	Subsídios e doações			3 385,80	8 464,50		5 078,70
59.3.1	Subsídios IEFPP			3 385,80	8 464,50		5 078,70
<b>62</b>	<b>Fornecimentos e Serviços Externos</b>	<b>6 289,18</b>	<b>78,15</b>	<b>51 571,74</b>	<b>81,49</b>	<b>51 490,25</b>	
62.2	Serviços especializados	2 444,36		16 127,85		16 127,85	
	<i>A transportar:</i>	<i>122 546,15</i>	<i>155 354,26</i>	<i>1 630 490,06</i>	<i>1 561 796,84</i>	<i>373 283,65</i>	<i>304 590,47</i>

# BALANCETE GERAL

## Mês 12 / Dezembro

Associação Sobralense de Apoio a Idosos

Data: 31.12.2025

Conta	Nome da Conta	Débito Mês	Crédito Mês	Débito Acum.	Crédito Acum.	Saldo Devedor	Saldo Credor
	<i>Transporte:</i>	<i>122 546,15</i>	<i>155 354,26</i>	<i>1 630 490,06</i>	<i>1 561 796,84</i>	<i>373 283,65</i>	<i>304 590,47</i>
62.2.1	Trabalhos especializados	1 065,56		8 633,53		8 633,53	
62.2.1.1	Aquisições territorio nacional	1 065,56		8 633,53		8 633,53	
62.2.1.1.0	Trabalhos especializados MN Isentos	600,00		6 359,00		6 359,00	
62.2.1.1.2	Trabalhos especializados MN c/Iva dedutível Taxa Reduzida			61,84		61,84	
62.2.1.1.4	Trabalhos Especializados MN Taxa Normal			2,14		2,14	
62.2.1.1.5	Trabalhos Especializados - Iva não dedutível	465,56		2 210,55		2 210,55	
62.2.2	Publicidade e propaganda			672,85		672,85	
62.2.2.1	Aquisições terr.Nacional			672,85		672,85	
62.2.2.1.5	Publicidade e propaganda - Iva não dedutível			672,85		672,85	
62.2.3	Vigilância e segurança			123,37		123,37	
62.2.3.1	Vigilância e Segurança Mercado Nacional			123,37		123,37	
62.2.3.1.5	Vigilância e Segurança - IVA não dedutível			123,37		123,37	
62.2.4	Honorários	560,00		730,97		730,97	
62.2.4.1	Dev.Resid.Terr.Nacional	560,00		730,97		730,97	
62.2.4.1.0	Honorários MN Isentos de Iva	560,00		690,38		690,38	
62.2.4.1.4	Honorários MN Iva Taxa Normal			40,59		40,59	
62.2.6	Conservação e reparação	801,80		5 922,63		5 922,63	
62.2.6.1	Aquisições no territorio nacional	801,80		5 922,63		5 922,63	
62.2.6.1.1	Conserv.e Reparação MN c/Iva não dedutível(Viat.Turismo)	0,01		0,01		0,01	
62.2.6.1.5	Conserv.e Reparação - Iva não dedutível	801,79		5 922,62		5 922,62	
62.2.8	Serviços Bancários	17,00		44,50		44,50	
62.2.8.1	Serviços Bancários Mercado Nacional	17,00		44,50		44,50	
62.2.8.1.0	Serviços Bancários Isentos	17,00		44,50		44,50	
62.3	Materiais	1 367,95		5 059,74		5 059,74	
62.3.1	Ferramentas e utensílios de desgaste rápido	405,30		3 714,25		3 714,25	
62.3.1.1	Aquisições em territorio nacional	405,30		3 714,25		3 714,25	
62.3.1.1.3	Ferramentas Utensílios MN Iva Taxa Intermédia			14,13		14,13	
62.3.1.1.4	Ferramentas Utensílios MN Iva Taxa Normal			61,24		61,24	
62.3.1.1.5	Ferramentas e Utensílios - Iva não dedutível	405,30		3 638,88		3 638,88	
62.3.3	Material de escritório	962,65		1 345,49		1 345,49	
62.3.3.1	Aquisições no territorio nacional	962,65		1 345,49		1 345,49	
62.3.3.1.5	Material Escritório - Iva não dedutível	962,65		1 345,49		1 345,49	
62.4	Energia e fluidos	1 469,17		13 993,61		13 993,61	
62.4.1	Electricidade	474,76		5 904,17		5 904,17	
62.4.1.1	Electricidade c/Iva não dedutível	474,76		5 904,17		5 904,17	
62.4.2	Combustíveis	767,81		2 864,93		2 864,93	
62.4.2.1	Aquisições mercado nacional	767,81		2 864,93		2 864,93	
62.4.2.1.1	Gasoleo	767,81		2 864,93		2 864,93	
62.4.2.1.1.1	Gasóleo MN - Iva não dedutível	767,81		2 612,16		2 612,16	
62.4.2.1.1.4	Gasóleo MN - Parcialmente dedutível Taxa Normal			252,77		252,77	
62.4.3	Água	101,60		1 140,90		1 140,90	
62.4.3.1	Água c/ Iva dedutível			55,37		55,37	
62.4.3.4	Água - Iva não dedutível	101,60		1 085,53		1 085,53	
62.4.8	Outros	125,00		4 083,61		4 083,61	
62.4.8.1	Aquisições no territorio nacional	125,00		4 083,61		4 083,61	
62.4.8.1.1	Outros fluidos MN c/Iva não dedutível	125,00		4 083,61		4 083,61	
62.6	Serviços diversos	1 007,70	78,15	16 390,54	81,49	16 309,05	
62.6.2	Comunicação	109,87		1 028,86	3,34	1 025,52	
62.6.2.0	Comunicação - Isenta de IVA			5,17		5,17	
62.6.2.5	Comunicação - Iva não dedutível	109,87		1 023,69	3,34	1 020,35	
62.6.3	Seguros		78,15	985,94	78,15	907,79	
62.6.3.6	Seguros - Viaturas Ligeiras Mercadorias		78,15	81,53	78,15	3,38	
62.6.3.7	Seguros - Viaturas Ligeiras Passageiros			274,39		274,39	
62.6.3.8	Outros seguros			630,02		630,02	
62.6.5	Contencioso e notariado			65,00		65,00	
62.6.5.0	Contenciosos e notariado - Isento			65,00		65,00	
	<i>A transportar:</i>	<i>127 937,54</i>	<i>155 432,41</i>	<i>1 667 751,06</i>	<i>1 561 878,33</i>	<i>410 463,26</i>	<i>304 590,47</i>

# BALANCETE GERAL

## Mês 12 / Dezembro

ARTSOFT

Associação Sobralense de Apoio a Idosos

Data: 31.12.2025

Conta	Nome da Conta	Débito Mês	Crédito Mês	Débito Acum.	Crédito Acum.	Saldo Devedor	Saldo Credor
	<i>Transporte:</i>	<i>127 937,54</i>	<i>155 432,41</i>	<i>1 667 751,06</i>	<i>1 561 878,33</i>	<i>410 463,20</i>	<i>304 590,47</i>
62.6.7	Limpeza, higiene e conforto	762,75		13 465,92		13 465,92	
62.6.7.1	Aquisições território nacional	762,75		13 465,92		13 465,92	
62.6.7.1.2	Limpeza, Higiene e Conforto MN Iva Taxa reduzida			277,00		277,00	
62.6.7.1.4	Limpeza, Higiene e Conforto MN Iva Taxa Normal			299,10		299,10	
62.6.7.1.5	Limpeza, Higiene e Conforto - Iva não ded.	762,75		12 889,82		12 889,82	
62.6.8	Outros serviços	135,08		844,82		844,82	
62.6.8.1	Aquisições território nacional	135,08		844,82		844,82	
62.6.8.1.0	Outros Fse's MN Isentos de Iva			453,38		453,38	
62.6.8.1.6	Outros - IVA não dedutível	135,08		391,44		391,44	
<b>63</b>	<b>Gastos com o Pessoal</b>	<b>68 842,40</b>		<b>361 931,21</b>	<b>17 818,72</b>	<b>344 112,49</b>	
63.2	Remunerações do pessoal	56 585,62		297 560,87	17 818,72	279 742,15	
63.2.01	Vencimento	56 585,62		297 560,87	17 818,72	279 742,15	
63.5	Encargos sobre remunerações	12 256,78		62 146,24		62 146,24	
63.5.1	Encargos p/Segurança Social	12 256,78		62 146,24		62 146,24	
63.6	Seguros acidentes trabalho e doenças profissionais			2 224,10		2 224,10	
63.6.1	Seguro de Acidentes no Trabalho			2 224,10		2 224,10	
<b>64</b>	<b>Gastos de Depreciação e de Amortização</b>	<b>713,23</b>		<b>6 157,10</b>		<b>6 157,10</b>	
64.2	Activos fixos tangíveis	713,23		6 157,10		6 157,10	
64.2.1	Depreciações do exercício	713,23		6 157,10		6 157,10	
64.2.1.2	Imobil.corpóreas/edifícios e outras construções	299,48		3 594,42		3 594,42	
64.2.1.4	Imobil.corpóreas/equip.transporte	333,35		2 000,00		2 000,00	
64.2.1.9	Imobil.corpóreas/Outras Imobiliz.corporeas	80,40		562,68		562,68	
<b>68</b>	<b>Outros Gastos e Perdas</b>	<b>1 400,00</b>	<b>200,06</b>	<b>1 610,00</b>	<b>1 400,27</b>	<b>210,00</b>	<b>0,27</b>
68.1	Impostos			30,00		30,00	
68.1.3	Taxas			30,00		30,00	
68.8	Outros	1 400,00	200,06	1 580,00	1 400,27	180,00	0,27
68.8.8	Outros não especificados	1 400,00	200,06	1 580,00	1 400,27	180,00	0,27
68.8.8.3	Multas e penalidades			60,00		60,00	
68.8.8.3.2	Multas não fiscais			60,00		60,00	
68.8.8.4	Arredondamentos		0,06		0,27		0,27
68.8.8.9	Outros	1 400,00	200,00	1 520,00	1 400,00	120,00	
68.8.8.9.1	Reforço de caixa	1 400,00	200,00	1 400,00	1 400,00		
68.8.8.9.9	Outros - não especificado			120,00		120,00	
<b>69</b>	<b>Gastos e Perdas de Financiamento</b>			<b>0,25</b>		<b>0,25</b>	
69.1	Juros suportados			0,25		0,25	
69.1.8	Outros juros			0,25		0,25	
69.1.8.5	Juros suportados - Juros de mora e compens.			0,25		0,25	
<b>72</b>	<b>Prestações de Serviços</b>		<b>13 083,00</b>		<b>156 506,45</b>		<b>156 506,45</b>
72.1	Prestação de Serviços		13 083,00		156 506,45		156 506,45
72.1.1	Prestação de Serviços MN		13 083,00		156 506,45		156 506,45
72.1.1.0	Prestação de Serviços - Isentos		13 083,00		156 506,45		156 506,45
<b>75</b>	<b>Subsídios à Exploração</b>		<b>25 268,93</b>		<b>275 131,78</b>		<b>275 131,78</b>
75.1	Subsídios do Estado e outros entes públicos		25 268,93		275 131,78		275 131,78
75.1.1	Segurança Social - Acordo nº 2104 - Erpi		7 923,74		100 512,51		100 512,51
75.1.2	Segurança Social - Acordo nº 2129 - Apoio Dom.		17 345,19		148 103,42		148 103,42
75.1.3	IEFP				26 515,85		26 515,85
<b>78</b>	<b>Outros Rendimentos e Ganhos</b>		<b>5 806,60</b>		<b>39 024,81</b>		<b>39 024,81</b>
78.2	Descontos de pronto pagamento obtidos		0,99		5,00		5,00
78.2.2	Sem regularização de iva		0,99		5,00		5,00
78.8	Outros		5 805,61		39 019,81		39 019,81
78.8.8	Outros não especificados		5 805,61		39 019,81		39 019,81
78.8.8.1	Outros não especificados		5 805,61		39 019,81		39 019,81
78.8.8.1.1	Refeições		5 400,00		31 214,81		31 214,81
78.8.8.1.2	Quotas		12,00		492,00		492,00
78.8.8.1.3	Reembolso - Consignação IRS				3 408,48		3 408,48
78.8.8.1.4	Comparticipação Água - Câmara		373,61		1 039,06		1 039,06
	<i>A transportar:</i>	<i>199 791,00</i>	<i>199 771,00</i>	<i>2 051 760,36</i>	<i>2 048 894,90</i>	<i>775 253,76</i>	<i>772 388,32</i>

# BALANCETE GERAL

Mês 12 / Dezembro

Associação Sobralense de Apoio a Idosos

Data: 31.12.2025

Conta	Nome da Conta	Débito Mês	Crédito Mês	Débito Acum.	Crédito Acum.	Saldo Devedor	Saldo Credor
	<i>Transporte:</i>	199 791,00	199 771,00	2 051 760,36	2 048 894,90	775 253,76	772 388,32
78.8.8.1.5	Comparticipação - oxigénio		20,00		153,33		153,33
78.8.8.1.6	Donativos - Instituições/Associações				1 210,00		1 210,00
78.8.8.1.7	Reembolsos IVA 2024				1 096,13		1 096,13
78.8.8.1.8	Indemnizações recebidas - trabalhadores				406,00		406,00
<b>81</b>	<b>Resultado Líquido do Período</b>			<b>2 422,09</b>	<b>2 422,09</b>		
81.8	Resultado líquido			2 422,09	2 422,09		
81.8.1	Resultado líquido do Exercício			2 422,09	2 422,09		
	<b>Totais:</b>	<b>199 791,00</b>	<b>199 791,00</b>	<b>2 054 182,45</b>	<b>2 054 182,45</b>	<b>775 253,78</b>	<b>775 253,78</b>

*Al*  
Direção  
*Marta Lusa*  
*Sónia*  
*Sónia de Almeida*  
*Fabricao Reis*

Assembleia  
*Marta Lusa*  
*Marta Lusa*  
*Marta Lusa*

Contabilista Certificado  
*[Assinatura]*

# BALANCETE GERAL

## Mês 14 / Encerramento

Associação Sobralense de Apoio a Idosos

Data: 31.12.2025

Conta	Nome da Conta	Débito Mês	Crédito Mês	Débito Acum.	Crédito Acum.	Saldo Devedor	Saldo Credor
<b>11</b>	<b>Caixa</b>			<b>159 149,94</b>	<b>159 125,01</b>	<b>24,93</b>	
11.1	Fundo de Maneio -Caixa			1 941,55	1 916,62	24,93	
11.8	Conta pendente de depósito			157 208,39	157 208,39		
<b>12</b>	<b>Depósitos à Ordem</b>			<b>501 619,80</b>	<b>455 428,55</b>	<b>46 191,25</b>	
12.1	Depósitos Bancários			501 619,80	455 428,55	46 191,25	
12.1.1	Ccam			501 619,80	455 428,55	46 191,25	
<b>21</b>	<b>Clientes</b>			<b>157 801,45</b>	<b>156 835,45</b>	<b>966,00</b>	
21.1	Clientes c/c			157 801,45	156 835,45	966,00	
21.1.1	Clientes gerais			157 801,45	156 835,45	966,00	
21.1.1.1	Clientes gerais - MN			157 801,45	156 835,45	966,00	
21.1.1.1.00001	Jose Conceição Abade			1 467,66	1 467,66		
21.1.1.1.00002	Maria Candida Dias Machado			839,51	839,51		
21.1.1.1.00003	Manuel Carlos Baiao Correia			4 776,32	4 776,32		
21.1.1.1.00004	Adriano Baiao Carrasco			2 556,22	2 556,22		
21.1.1.1.00005	Bento Machado Coelho			1 936,48	1 936,48		
21.1.1.1.00006	Celia Candida Santos Costa			1 353,18	1 353,18		
21.1.1.1.00007	Domingos Conceicao Pinto			2 195,97	2 195,97		
21.1.1.1.00008	Elisa Maria das Neves Baptista			1 508,42	1 508,42		
21.1.1.1.00009	Florival Valente Mancha			811,29	811,29		
21.1.1.1.00010	Joaquim Jose Rosa Reis			2 233,80	2 233,80		
21.1.1.1.00011	Joaquina Olaia Paulina			2 570,73	2 570,73		
21.1.1.1.00012	Jose Frausto Santos Famoso			2 180,51	2 180,51		
21.1.1.1.00013	Lourenço Baldonado			2 096,64	2 096,64		
21.1.1.1.00014	Maria Joana			1 734,56	1 734,56		
21.1.1.1.00015	Maria Rita Carloto			4 695,62	4 695,62		
21.1.1.1.00016	Maria Carmo Ceriaco			1 295,84	1 295,84		
21.1.1.1.00017	Francisco Abade Violante			1 295,84	1 295,84		
21.1.1.1.00018	Joaquina Olaia Tubal Afonso Branco			3 044,68	3 044,68		
21.1.1.1.00019	Silvina Trigo Marques Frausto Fernandes			2 114,04	2 114,04		
21.1.1.1.00020	Custodia Nogueira Oliveira			2 898,28	2 898,28		
21.1.1.1.00021	Tomasia Conceição Trigo Caeiro Machado			4 998,40	4 998,40		
21.1.1.1.00022	Catarina Lança Roupinha Mestre			2 665,02	2 665,02		
21.1.1.1.00023	Maria Mendes Peralta			1 958,64	1 958,64		
21.1.1.1.00024	Antonio Teresa Machado			1 461,68	1 461,68		
21.1.1.1.00025	Inacia Rosa Repas			991,68	991,68		
21.1.1.1.00026	Francisco Emidio dos Reis			1 699,82	1 699,82		
21.1.1.1.00027	Almerinda Rosa Martins Monteiro			5 830,38	5 830,38		
21.1.1.1.00028	Ana Maria Paulino Branco Olaio			8 557,34	8 557,34		
21.1.1.1.00029	Antonio Vital			4 903,30	4 903,30		
21.1.1.1.00030	Diamantina Barbara Paulino			6 947,08	6 947,08		
21.1.1.1.00031	Emilia Docilia Serra Namorado			8 022,03	8 022,03		
21.1.1.1.00032	Ivone Dias Santos Pinto			7 931,72	7 931,72		
21.1.1.1.00033	Antonia Verdades			8 683,39	8 683,39		
21.1.1.1.00034	Maria Antonia Felix Antonio			10 151,86	10 151,86		
21.1.1.1.00035	Maria Graziela Gorducho Vitorino			5 485,78	5 485,78		
21.1.1.1.00036	Maria Nunes Garcia			9 561,98	9 561,98		
21.1.1.1.00037	Valentina de Jesus Silva Reis			13,53	13,53		
21.1.1.1.00038	Maria Frausto Gonçalves			7 304,84	7 304,84		
21.1.1.1.00039	Vitor Dias			502,50	502,50		
21.1.1.1.00040	Maria Jose Silvestre Parego			5 883,77	5 883,77		
21.1.1.1.00041	Angela Soares Frausto Valente			129,15	129,15		
21.1.1.1.00042	Maria Carmo Messias Navarro			7,50	7,50		
21.1.1.1.00043	Maria de Fatima Boto Aleixo Ramos			113,30	113,30		
21.1.1.1.00044	Raul Belela			10,53	10,53		
21.1.1.1.00045	Município de Moura			7 280,00	6 314,00	966,00	
21.1.1.1.00047	Celestino Baiao Evangelista Gualdino			489,96	489,96		
21.1.1.1.00048	Jose Lente Coelho			7,50	7,50		
	<i>A transportar:</i>			<i>815 968,01</i>	<i>768 785,85</i>	<i>47 182,18</i>	

# BALANCETE GERAL

## Mês 14 / Encerramento

Associação Sobralense de Apoio a Idosos

Data: 31.12.2025

Conta	Nome da Conta	Débito Mês	Crédito Mês	Débito Acum.	Crédito Acum.	Saldo Devedor	Saldo Credor
	<i>Transporte:</i>			815 968,01	768 785,85	47 182,16	
21.1.1.1.00049	Francisco Serra Namorado			74,00	74,00		
21.1.1.1.00050	Associação Cultural Nossa Senhora ó e São Pedro			250,00	250,00		
21.1.1.1.00051	Rosalina Vaz Medeiros			373,44	373,44		
21.1.1.1.00052	Jose Paulo Mendes			334,32	334,32		
21.1.1.1.00053	Ana Olaia Verdades			389,50	389,50		
21.1.1.1.00054	Maria Conceição Almeida			290,66	290,66		
21.1.1.1.00055	Joaquim Feliciano da Silva			345,41	345,41		
21.1.1.1.00056	Antonia Mestre Menor Baião			201,52	201,52		
21.1.1.1.99999	Consumidor Final			344,33	344,33		
<b>22</b>	<b>Fornecedores</b>			<b>97 286,44</b>	<b>104 561,16</b>	<b>64,00</b>	<b>7 338,72</b>
22.1	Fornecedores c/c			97 286,44	104 561,16	64,00	7 338,72
22.1.1	Fornecedores gerais			97 286,44	104 561,16	64,00	7 338,72
22.1.1.1	Fornecedores gerais MN			97 286,44	104 561,16	64,00	7 338,72
22.1.1.1.00001	Panificadora Soares, Lda			3 605,86	3 935,33		329,47
22.1.1.1.00002	Supermoura - Supermercados, Lda			4 940,81	5 853,07		912,26
22.1.1.1.00003	Ambimed - Gestão Ambiental, Unipessoal Limitada			755,87	755,87		
22.1.1.1.00004	Silvio Campaniço, Unipessoal Lda			4 251,47	4 539,27		287,80
22.1.1.1.00005	Electro Malho, Unipessoal Lda			100,95	154,80		53,85
22.1.1.1.00006	Interguadiana - Comércio de Produtos Congelados Lda			7 766,66	8 565,30		798,64
22.1.1.1.00007	Biquímicos - Comércio de Produtos Químicos, Unipessoal Lda			5 707,62	6 182,57		474,95
22.1.1.1.00008	Âncora Prateada - Comércio de Produtos Alimentares Lda			2 695,68	3 062,11		366,43
22.1.1.1.00009	Avibom - Avícola, S.A.			3 683,11	4 204,54		521,43
22.1.1.1.00010	Sorrisos da Planície Lda			1 944,37	2 060,05		115,68
22.1.1.1.00011	Virgilio C. Moreira Lda			670,32	670,32		
22.1.1.1.00012	Ecc - Entrepósito Comercial de Carnes, Lda			5 350,73	6 005,70		654,97
22.1.1.1.00013	Medpartner - Distribuição de Produtos Médicos e de Segurança, Ld			4 215,84	4 215,84		
22.1.1.1.00014	Petromoura - Comércio de Combustíveis Lda			2 736,00	3 111,00		375,00
22.1.1.1.00015	Joaquim Domingos Martins, Unipessoal, Lda			6 173,73	6 173,73		
22.1.1.1.00016	Jose Miguel de Brito Lopes Rocha			1 574,46	1 707,55		133,09
22.1.1.1.00017	Município de Moura			1 146,62	1 146,62		
22.1.1.1.00018	José Carlos Moita			645,00	645,00		
22.1.1.1.00019	Repsol Gás Portugal, Unipessoal, Lda			2 247,01	2 247,01		
22.1.1.1.00020	Carlos Romeiro - Comércio e Distribuição de Bebidas Lda			134,56	134,56		
22.1.1.1.00021	Lactogal - Produtos Alimentares S.A.			1 343,98	1 494,59		150,61
22.1.1.1.00022	BCM - Bricolage S.A.			164,43	164,43		
22.1.1.1.00023	Cooperativa Agrícola de Moura e Barrancos CRL			2 638,93	2 789,43		150,50
22.1.1.1.00024	Dstore Retail, S.A.			31,99	31,99		
22.1.1.1.00025	Hélder Infor, Lda			339,80	339,80		
22.1.1.1.00026	Meo - Serviços de Comunicações e Multimédia S.A.			982,54	1 006,53		23,99
22.1.1.1.00027	Rui Miguel Martins do Monte			1 845,84	1 846,32		0,48
22.1.1.1.00028	Sulout - Publicidade e Artes Gráficas, Unipessoal Lda			316,40	386,40		70,00
22.1.1.1.00029	Grenke Renting, S.A.			516,48	516,48		
22.1.1.1.00030	Fidelidade - Companhia de Seguros, S.A.			2 838,19	2 838,19		
22.1.1.1.00031	Kmed Europa - Serviços Externos de Segurança, Higiene e Saúde no			1 068,04	1 088,85		20,81
22.1.1.1.00032	CTT Expresso - Serviços Postais e Logística S.A.			14,08	14,08		
22.1.1.1.00033	Modelo Continente Hipermercados S.A.			143,97	143,97		
22.1.1.1.00034	Edite Maria Nunes Ramos			3 360,00	3 296,00	64,00	
22.1.1.1.00035	Talefe - Produção de Azeite, Lda			500,32	619,04		118,72
22.1.1.1.00036	Aluminios Cesar S.A.			19,99	19,99		
22.1.1.1.00037	Materiais de Construção Irmãos Carrasco Lda			407,24	417,19		9,95
22.1.1.1.00038	Civ - Centro de Inspeções de Veículos,Lda			73,28	73,28		
22.1.1.1.00039	Maria de Fatima Agostinho Castelhana Mendes			872,61	872,61		
22.1.1.1.00040	Maria de Lurdes Gonçalves Candeias Limpo			74,00	74,00		
22.1.1.1.00041	Dina Cândido			146,37	146,37		
22.1.1.1.00042	Maria Batista & José Batista, Lda			14,90	14,90		
22.1.1.1.00043	J.V. - Comércio de Equipamentos e Serviços Lda			360,95	360,95		
	<i>A transportar:</i>			896 992,15	855 314,64	47 246,16	5 568,63

# BALANCETE GERAL

## Mês 14 / Encerramento

Associação Sobralense de Apoio a Idosos

Data: 31.12.2025

Conta	Nome da Conta	Débito Mês	Crédito Mês	Débito Acum.	Crédito Acum.	Saldo Devedor	Saldo Credor
	<i>Transporte:</i>			896 992,15	855 314,64	47 246,16	5 568,63
22.1.1.1.00044	Endesa Energia S.A. - Sucursal Portugal			5 904,17	5 904,17		
22.1.1.1.00045	Fernando Jorge Derricha Ramos			3 000,00	3 300,00		300,00
22.1.1.1.00046	Plasticos Ipa S.A.			111,73	111,73		
22.1.1.1.00047	Paulo Jorge André Gomes Tereno			95,00	95,00		
22.1.1.1.00048	Zincoped - Produtos Ortopédicos, Lda			211,56	211,56		
22.1.1.1.00049	Aquateste-Análises e Tratamentos de Água, Unipessoal Limitada			221,40	221,40		
22.1.1.1.00050	João Costa, Unipessoal Lda			218,45	218,45		
22.1.1.1.00051	Jose Guerreiro Machado			2 284,16	2 284,16		
22.1.1.1.00052	Livros da Ria Formosa - Comércio Livreiro Lda			100,00	100,00		
22.1.1.1.00053	Pingo Doce-Distribuição Alimentar S.A.			160,37	160,37		
22.1.1.1.00054	Alenfrost - Distribuição Alimentar, Lda.			278,69	309,56		30,87
22.1.1.1.00055	Silcat Frutas, Lda			4 013,40	4 714,62		701,22
22.1.1.1.00056	Worten - Equipamentos para o Lar S.A.			685,20	685,20		
22.1.1.1.00057	Rui Alexandre da Conceição Almeida			29,62	29,62		
22.1.1.1.00058	Jose Miguel Condeça Machado			61,50	61,50		
22.1.1.1.00059	Crédito Agrícola Seguros - Companhia de Seguros de Ramos Reais,			89,49	89,49		
22.1.1.1.00062	Manuel Francisco Chaparro Gonçalves			40,00	40,00		
22.1.1.1.00063	Veimonte, Lda			75,50	75,50		
22.1.1.1.00064	Artifolo - Equipamentos Hospitalares e Farmacêuticos Lda			225,09	225,09		
22.1.1.1.00065	Génios Incríveis Unipessoal Lda			152,75	152,75		
22.1.1.1.00066	Neanderthal Digital, Unipessoal Lda			47,85	47,85		
22.1.1.1.00067	Rodrigues & Limpo, Lda			13,30	13,30		
22.1.1.1.00068	Pontintas, Lda			229,88	229,88		
22.1.1.1.00069	CTT - Correios de Portugal S.A.			5,17	5,17		
22.1.1.1.00070	João Telmo Dias, Unipessoal Lda			356,45	356,45		
22.1.1.1.00071	Extinluder - Protecção e Segurança Contra Incêndios, Unipessoal			123,37	123,37		
22.1.1.1.00072	Nos Comunicações, S.A.			3,08	3,08		
22.1.1.1.00073	António M. Campaniço Gorrão, Lda				738,00		738,00
22.1.1.1.00074	T & T-Telemática e Tecnologias de Informação, Lda			128,26	128,26		
<b>23</b>	<b>Pessoal</b>			<b>240 071,87</b>	<b>240 071,87</b>		
23.1	Remunerações a pagar			240 071,87	240 071,87		
23.1.2	Ao pessoal			240 071,87	240 071,87		
<b>24</b>	<b>Estado e Outros Entes Públicos</b>			<b>99 147,46</b>	<b>111 032,41</b>	<b>966,73</b>	<b>12 851,68</b>
24.2	Retenção de impostos sobre rendimentos			8 596,20	9 878,20		1 282,00
24.2.1	Trabalho dependente			8 587,00	9 869,00		1 282,00
24.2.1.1	Retenção trabalho dependente			8 587,00	9 869,00		1 282,00
24.2.2	Trabalho independente			9,20	9,20		
24.2.2.2	Trabalho independente - Ret.23%			9,20	9,20		
24.3	Imposto sobre o valor acrescentado (IVA)			4 690,92	3 724,19	966,73	
24.3.2	IVA - Dedutível			1 563,64	1 563,64		
24.3.2.1	IVA - Dedutível rel. a existências			1 556,91	1 556,91		
24.3.2.1.1	Aquisições no Território Nacional			1 556,91	1 556,91		
24.3.2.1.1.1	Iva Ded rel.Exist MN Taxa Reduzida			1 066,12	1 066,12		
24.3.2.1.1.2	Iva Ded rel.Exist MN Taxa Intermédia			61,04	61,04		
24.3.2.1.1.3	Iva Ded rel.Exist MN Taxa Normal			429,75	429,75		
24.3.2.3	IVA - Dedutível rel. a outros bens e serviços			6,73	6,73		
24.3.2.3.1	Aquisições no Território Nacional			6,73	6,73		
24.3.2.3.1.3	Iva Ded rel.Obs MN Taxa Normal			6,73	6,73		
24.3.4	Iva Regularizações			2,34	2,34		
24.3.4.2	Mensais(tri.)a favor Estado			2,34	2,34		
24.3.4.2.1	P/Devoluções a Fornecedores TR			2,34	2,34		
24.3.5	IVA apuramento			1 563,64	1 563,64		
24.3.5.1	Resultante do Apuramento			1 563,64	1 563,64		
24.3.8	IVA - Reembolsos pedidos			1 561,30	594,57	966,73	
24.3.8.1	Resultante do apuramento normal			1 561,30	594,57	966,73	
24.5	Contribuições para a Segurança Social			84 764,21	96 333,89		11 569,68
	<i>A transportar:</i>			<b>1 169 216,62</b>	<b>1 129 624,43</b>	<b>48 212,91</b>	<b>8 620,72</b>

# BALANCETE GERAL

## Mês 14 / Encerramento

Associação Sobralense de Apoio a Idosos

Data: 31.12.2025

Conta	Nome da Conta	Débito Mês	Crédito Mês	Débito Acum.	Crédito Acum.	Saldo Devedor	Saldo Credor
	<i>Transporte:</i>			1 169 216,62	1 129 624,43	48 212,91	8 620,72
24.5.1	Contribuições para a Segurança Social			84 764,21	96 333,89		11 569,68
24.8	Outras tributações			1 096,13	1 096,13		
24.8.2	IVA por operações local. N/Est.Membros			1 096,13	1 096,13		
24.8.2.8	IVA reembolsos pedidos			1 096,13	1 096,13		
<b>27</b>	<b>Outras Contas a Receber e a Pagar</b>			<b>43 464,72</b>	<b>68 193,76</b>		<b>24 729,04</b>
27.1	Fornecedores de investimentos			25 646,00	25 646,00		
27.1.1	Fornecedores de investimentos - contas gerais			25 646,00	25 646,00		
27.1.1.1	Fornecedores de imobilizado c/c - MN			25 646,00	25 646,00		
27.1.1.1.00060	Revez - Solar Energias Renováveis, Lda			9 646,00	9 646,00		
27.1.1.1.00061	Nicolau Alerrão - Comércio e Reparação de Automóveis, Unipessoal			16 000,00	16 000,00		
27.2	Devedores e credores por acréscimos			17 818,72	42 547,76		24 729,04
27.2.2	Credores por acréscimos de gastos			17 818,72	42 547,76		24 729,04
27.2.2.2	Remunerações a liquidar			17 818,72	42 547,76		24 729,04
<b>28</b>	<b>Diferimentos</b>			<b>8 464,50</b>	<b>3 385,80</b>	<b>5 078,70</b>	
28.2	Rendimentos a reconhecer			8 464,50	3 385,80	5 078,70	
28.2.1	Subsídios a receber IIEFP			8 464,50	3 385,80	5 078,70	
<b>31</b>	<b>Compras</b>			<b>41 906,33</b>	<b>41 906,33</b>		
31.1	Mercadorias			41 867,33	41 867,33		
31.1.1	Aquisições no mercado nacional			41 867,33	41 867,33		
31.1.1.1	Com iva dedutível			41 867,33	41 867,33		
31.1.1.1.1	Taxa reduzida			36 706,24	36 706,24		
31.1.1.1.2	Taxa Intermédia			998,02	998,02		
31.1.1.1.3	Taxa Normal			4 163,07	4 163,07		
31.7	Devoluções de compras			39,00	39,00		
31.7.1	Aquisições no mercado nacional			39,00	39,00		
31.7.1.1	Com iva dedutível			39,00	39,00		
31.7.1.1.1	Taxa reduzida			39,00	39,00		
<b>32</b>	<b>Mercadorias</b>			<b>42 261,33</b>	<b>41 675,88</b>	<b>585,45</b>	
32.1	Mercadorias			42 261,33	41 675,88	585,45	
32.1.1	Mercadorias Taxa Reduzida			36 600,24	36 014,79	585,45	
32.1.2	Mercadorias Taxa Intermedio			998,02	998,02		
32.1.3	Mercadorias Taxa Normal			4 663,07	4 663,07		
<b>43</b>	<b>Activos Fixos Tangíveis</b>			<b>277 730,75</b>	<b>107 276,25</b>	<b>277 730,75</b>	<b>107 276,25</b>
43.2	Edifícios e outras construções			179 720,96		179 720,96	
43.2.1	Compra de edifícios e outras construções			179 720,96		179 720,96	
43.3	Equipamento básico			19 189,59		19 189,59	
43.3.1	Compra de equipamento básico			19 189,59		19 189,59	
43.4	Equipamento de transporte			67 699,20		67 699,20	
43.4.1	Compra de equipamento Transporte			67 699,20		67 699,20	
43.5	Equipamento administrativo			1 475,00		1 475,00	
43.5.1	Compra de equipamento administrativo			1 475,00		1 475,00	
43.7	Outros activos fixos tangíveis			9 646,00		9 646,00	
43.7.9	Outras imobilizações corpóreas			9 646,00		9 646,00	
43.7.9.1	Compra de outras imobiliz. corporeas			9 646,00		9 646,00	
43.8	Depreciações acumuladas				107 276,25		107 276,25
43.8.2	Edifícios e outras construções				32 349,78		32 349,78
43.8.3	Equipamento básico				19 189,59		19 189,59
43.8.4	Equipamento de transporte				53 699,20		53 699,20
43.8.5	Equipamento administrativo				1 475,00		1 475,00
43.8.7	Outros activos fixos tangíveis				562,68		562,68
43.8.7.9	Outras imobilizações corpóreas				562,68		562,68
<b>56</b>	<b>Resultados Transitados</b>				<b>147 277,08</b>		<b>147 277,08</b>
56.1	R.Transitados				147 277,08		147 277,08
<b>59</b>	<b>Outras Variações no Capital Próprio</b>			<b>3 385,80</b>	<b>8 464,50</b>		<b>5 078,70</b>
59.3	Subsídios e doações			3 385,80	8 464,50		5 078,70
59.3.1	Subsídios IIEFP			3 385,80	8 464,50		5 078,70
	<i>A transportar:</i>			<i>1 672 290,36</i>	<i>1 645 234,05</i>	<i>331 607,81</i>	<i>304 551,47</i>

# BALANCETE GERAL

Mês 14 / Encerramento

Associação Sobralense de Apoio a Idosos

Data: 31.12.2025

Conta	Nome da Conta	Débito Mês	Crédito Mês	Débito Acum.	Crédito Acum.	Saldo Devedor	Saldo Credor
	<i>Transporte:</i>			1 672 290,35	1 645 234,05	331 607,81	304 551,47
61	Custo dos Inventários Vendidos e Matérias Consumidas		41 636,88	41 636,88	41 636,88		
61.1	Mercadorias		41 636,88	41 636,88	41 636,88		
61.1.1	CMVMC - Mercadorias		41 636,88	41 636,88	41 636,88		
62	Fornecimentos e Serviços Externos		51 490,25	51 571,74	51 571,74		
62.2	Serviços especializados		16 127,85	16 127,85	16 127,85		
62.2.1	Trabalhos especializados		8 633,53	8 633,53	8 633,53		
62.2.1.1	Aquisições territorio nacional		8 633,53	8 633,53	8 633,53		
62.2.1.1.0	Trabalhos especializados MN Isentos		6 359,00	6 359,00	6 359,00		
62.2.1.1.2	Trabalhos especializados MN c/Iva dedutível Taxa Reduzida		61,84	61,84	61,84		
62.2.1.1.4	Trabalhos Especializados MN Taxa Normal		2,14	2,14	2,14		
62.2.1.1.5	Trabalhos Especializados - Iva não dedutível		2 210,55	2 210,55	2 210,55		
62.2.2	Publicidade e propaganda		672,85	672,85	672,85		
62.2.2.1	Aquisições terr.Nacional		672,85	672,85	672,85		
62.2.2.1.5	Publicidade e propaganda - Iva não dedutível		672,85	672,85	672,85		
62.2.3	Vigilância e segurança		123,37	123,37	123,37		
62.2.3.1	Vigilância e Segurança Mercado Nacional		123,37	123,37	123,37		
62.2.3.1.5	Vigilância e Segurança - IVA não dedutível		123,37	123,37	123,37		
62.2.4	Honorários		730,97	730,97	730,97		
62.2.4.1	Dev.Resid.Terr.Nacional		730,97	730,97	730,97		
62.2.4.1.0	Honorários MN Isentos de Iva		690,38	690,38	690,38		
62.2.4.1.4	Honorários MN Iva Taxa Normal		40,59	40,59	40,59		
62.2.6	Conservação e reparação		5 922,63	5 922,63	5 922,63		
62.2.6.1	Aquisições no territorio nacional		5 922,63	5 922,63	5 922,63		
62.2.6.1.1	Conserv.e Reparação MN c/Iva não dedutível(Vat.Turismo)		0,01	0,01	0,01		
62.2.6.1.5	Conserv.e Reparação - Iva não dedutível		5 922,62	5 922,62	5 922,62		
62.2.8	Serviços Bancários		44,50	44,50	44,50		
62.2.8.1	Serviços Bancários Mercado Nacional		44,50	44,50	44,50		
62.2.8.1.0	Serviços Bancários Isentos		44,50	44,50	44,50		
62.3	Materiais		5 059,74	5 059,74	5 059,74		
62.3.1	Ferramentas e utensílios de desgaste rápido		3 714,25	3 714,25	3 714,25		
62.3.1.1	Aquisições em territorio nacional		3 714,25	3 714,25	3 714,25		
62.3.1.1.3	Ferramentas Utensílios MN Iva Taxa Intermedia		14,13	14,13	14,13		
62.3.1.1.4	Ferramentas Utensílios MN Iva Taxa Normal		61,24	61,24	61,24		
62.3.1.1.5	Ferramentas e Utensílios - Iva não dedutível		3 638,88	3 638,88	3 638,88		
62.3.3	Material de escritório		1 345,49	1 345,49	1 345,49		
62.3.3.1	Aquisições no territorio nacional		1 345,49	1 345,49	1 345,49		
62.3.3.1.5	Material Escritório - Iva não dedutível		1 345,49	1 345,49	1 345,49		
62.4	Energia e fluidos		13 993,61	13 993,61	13 993,61		
62.4.1	Electricidade		5 904,17	5 904,17	5 904,17		
62.4.1.1	Electricidade c/Iva não dedutível		5 904,17	5 904,17	5 904,17		
62.4.2	Combustíveis		2 864,93	2 864,93	2 864,93		
62.4.2.1	Aquisições mercado nacional		2 864,93	2 864,93	2 864,93		
62.4.2.1.1	Gasoleo		2 864,93	2 864,93	2 864,93		
62.4.2.1.1.1	Gasóleo MN - Iva não dedutível		2 612,16	2 612,16	2 612,16		
62.4.2.1.1.4	Gasóleo MN - Parcialmente dedutível Taxa Normal		252,77	252,77	252,77		
62.4.3	Água		1 140,90	1 140,90	1 140,90		
62.4.3.1	Água c/ Iva dedutível		55,37	55,37	55,37		
62.4.3.4	Água - Iva não dedutível		1 085,53	1 085,53	1 085,53		
62.4.8	Outros		4 083,61	4 083,61	4 083,61		
62.4.8.1	Aquisições no territorio nacional		4 083,61	4 083,61	4 083,61		
62.4.8.1.1	Outros fluidos MN c/Iva não dedutível		4 083,61	4 083,61	4 083,61		
62.6	Serviços diversos		16 309,05	16 390,54	16 390,54		
62.6.2	Comunicação		1 025,52	1 028,86	1 028,86		
62.6.2.0	Comunicação - Isenta de IVA		5,17	5,17	5,17		
62.6.2.5	Comunicação - Iva não dedutível		1 020,35	1 023,69	1 023,69		
62.6.3	Seguros		907,79	985,94	985,94		
	<i>A transportar:</i>		77 843,66	1 750 137,33	1 723 080,95	331 607,81	304 551,47

# BALANCETE GERAL

## Mês 14 / Encerramento

Associação Sobralense de Apoio a Idosos

Data: 31.12.2025

Conta	Nome da Conta	Débito Mês	Crédito Mês	Débito Acum.	Crédito Acum.	Saldo Devedor	Saldo Credor
	<i>Transporte:</i>		77 843,66	1 750 137,33	1 723 080,99	331 607,81	304 551,47
62.6.3.6	Seguros - Viaturas Ligeiras Mercadorias		3,38	81,53	81,53		
62.6.3.7	Seguros - Viaturas Ligeiras Passageiros		274,39	274,39	274,39		
62.6.3.8	Outros seguros		630,02	630,02	630,02		
62.6.5	Contencioso e notariado		65,00	65,00	65,00		
62.6.5.0	Contenciosos e notariado - Isento		65,00	65,00	65,00		
62.6.7	Limpeza, higiene e conforto		13 465,92	13 465,92	13 465,92		
62.6.7.1	Aquisições territorio nacional		13 465,92	13 465,92	13 465,92		
62.6.7.1.2	Limpeza, Higiene e Conforto MN Iva Taxa reduzida		277,00	277,00	277,00		
62.6.7.1.4	Limpeza, Higiene e Conforto MN Iva Taxa Normal		299,10	299,10	299,10		
62.6.7.1.5	Limpeza, Higiene e Conforto - Iva não ded.		12 889,82	12 889,82	12 889,82		
62.6.8	Outros serviços		844,82	844,82	844,82		
62.6.8.1	Aquisições territorio nacional		844,82	844,82	844,82		
62.6.8.1.0	Outros Fse's MN Isentos de Iva		453,38	453,38	453,38		
62.6.8.1.6	Outros - IVA não dedutível		391,44	391,44	391,44		
<b>63</b>	<b>Gastos com o Pessoal</b>		<b>344 112,49</b>	<b>361 931,21</b>	<b>361 931,21</b>		
63.2	Remunerações do pessoal		279 742,15	297 560,87	297 560,87		
63.2.01	Vencimento		279 742,15	297 560,87	297 560,87		
63.5	Encargos sobre remunerações		62 146,24	62 146,24	62 146,24		
63.5.1	Encargos p/Segurança Social		62 146,24	62 146,24	62 146,24		
63.6	Seguros acidentes trabalho e doenças profissionais		2 224,10	2 224,10	2 224,10		
63.6.1	Seguro de Acidentes no Trabalho		2 224,10	2 224,10	2 224,10		
<b>64</b>	<b>Gastos de Depreciação e de Amortização</b>		<b>6 157,10</b>	<b>6 157,10</b>	<b>6 157,10</b>		
64.2	Activos fixos tangíveis		6 157,10	6 157,10	6 157,10		
64.2.1	Depreciações do exercicio		6 157,10	6 157,10	6 157,10		
64.2.1.2	Imobil.corpóreas/edifícios e outras construções		3 594,42	3 594,42	3 594,42		
64.2.1.4	Imobil.corpóreas/equip.transporte		2 000,00	2 000,00	2 000,00		
64.2.1.9	Imobil.corpóreas/Outras Imobiliz.corporeas		562,68	562,68	562,68		
<b>68</b>	<b>Outros Gastos e Perdas</b>	<b>0,27</b>	<b>210,00</b>	<b>1 610,27</b>	<b>1 610,27</b>		
68.1	Impostos		30,00	30,00	30,00		
68.1.3	Taxas		30,00	30,00	30,00		
68.8	Outros	0,27	180,00	1 580,27	1 580,27		
68.8.8	Outros não especificados	0,27	180,00	1 580,27	1 580,27		
68.8.8.3	Multas e penalidades		60,00	60,00	60,00		
68.8.8.3.2	Multas não fiscais		60,00	60,00	60,00		
68.8.8.4	Arredontamentos	0,27		0,27	0,27		
68.8.8.9	Outros		120,00	1 520,00	1 520,00		
68.8.8.9.1	Reforço de caixa			1 400,00	1 400,00		
68.8.8.9.9	Outros - não especificado		120,00	120,00	120,00		
<b>69</b>	<b>Gastos e Perdas de Financiamento</b>		<b>0,25</b>	<b>0,25</b>	<b>0,25</b>		
69.1	Juros suportados		0,25	0,25	0,25		
69.1.8	Outros juros		0,25	0,25	0,25		
69.1.8.5	Juros suportados - Juros de mora e compens.		0,25	0,25	0,25		
<b>72</b>	<b>Prestações de Serviços</b>	<b>156 506,45</b>		<b>156 506,45</b>	<b>156 506,45</b>		
72.1	Prestação de Serviços	156 506,45		156 506,45	156 506,45		
72.1.1	Prestação de Serviços MN	156 506,45		156 506,45	156 506,45		
72.1.1.0	Prestação de Serviços - Isentos	156 506,45		156 506,45	156 506,45		
<b>75</b>	<b>Subsídios à Exploração</b>	<b>275 131,78</b>		<b>275 131,78</b>	<b>275 131,78</b>		
75.1	Subsídios do Estado e outros entes públicos	275 131,78		275 131,78	275 131,78		
75.1.1	Segurança Social - Acordo nº 2104 - Erpi	100 512,51		100 512,51	100 512,51		
75.1.2	Segurança Social - Acordo nº 2129 - Apoio Dom.	148 103,42		148 103,42	148 103,42		
75.1.3	IEFP	26 515,85		26 515,85	26 515,85		
<b>78</b>	<b>Outros Rendimentos e Ganhos</b>	<b>39 024,81</b>		<b>39 024,81</b>	<b>39 024,81</b>		
78.2	Descontos de pronto pagamento obtidos	5,00		5,00	5,00		
78.2.2	Sem regularização de iva	5,00		5,00	5,00		
78.8	Outros	39 019,81		39 019,81	39 019,81		
78.8.8	Outros não especificados	39 019,81		39 019,81	39 019,81		
	<i>A transportar:</i>	<i>431 643,50</i>	<i>443 606,97</i>	<i>2 566 841,07</i>	<i>2 539 784,73</i>	<i>331 607,81</i>	<i>304 551,47</i>


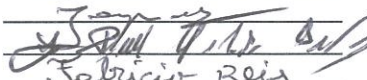
# BALANCETE GERAL

## Mês 14 / Encerramento

Associação Sobralense de Apoio a Idosos


Data: 31.12.2025

Conta	Nome da Conta	Débito Mês	Crédito Mês	Débito Acum.	Crédito Acum.	Saldo Devedor	Saldo Credor
	<i>Transporte:</i>	431 643,50	443 606,97	2 566 841,07	2 539 784,73	331 607,81	304 551,47
78.8.8.1	Outros não especificados	39 019,81		39 019,81	39 019,81		
78.8.8.1.1	Refeições	31 214,81		31 214,81	31 214,81		
78.8.8.1.2	Quotas	492,00		492,00	492,00		
78.8.8.1.3	Reembolso - Consignação IRS	3 408,48		3 408,48	3 408,48		
78.8.8.1.4	Comparticipação Água - Câmara	1 039,06		1 039,06	1 039,06		
78.8.8.1.5	Comparticipação - oxigénio	153,33		153,33	153,33		
78.8.8.1.6	Donativos - Instituições/Associações	1 210,00		1 210,00	1 210,00		
78.8.8.1.7	Reembolsos IVA 2024	1 096,13		1 096,13	1 096,13		
78.8.8.1.8	Indemnizações recebidas - trabalhadores	406,00		406,00	406,00		
<b>81</b>	<b>Resultado Líquido do Período</b>	<b>470 663,31</b>	<b>497 719,65</b>	<b>473 085,40</b>	<b>500 141,74</b>		<b>27 056,34</b>
81.1	Resultado antes de impostos	470 663,31	470 663,31	470 663,31	470 663,31		
81.1.1	Resultados antes dos Impostos	470 663,31	470 663,31	470 663,31	470 663,31		
81.8	Resultado líquido		27 056,34	2 422,09	29 478,43		27 056,34
81.8.1	Resultado líquido do Exercício		27 056,34	2 422,09	29 478,43		27 056,34
	<b>Totais:</b>	<b>941 326,62</b>	<b>941 326,62</b>	<b>3 078 946,28</b>	<b>3 078 946,28</b>	<b>331 607,81</b>	<b>331 607,81</b>

Direção  
  
 Francisco Canas  
  
 Fabiano Reis

Assembleia  
 Mota João Pina Pina  
 Mariana Balbona Fidalgo  
 Ana Catarina Piz Pina

Contabilista Certificado



## Análise Financeira

Face às disposições legais em vigor para as IPSS e conforme os Estatutos que regem a Associação Sobralense de Apoio a Idosos, quero desta forma emitir o meu parecer relativamente à prestação de contas do exercício económico/financeiro de 2025.

Como é o propósito desta Instituição no ano de 2025, trabalhou-se na base dos nos valores que são regra nesta casa: bem-estar dos utentes, criação de melhores condições e elevada preocupação nos cuidados a proporcionar para uma melhor qualidade de vida a todos aqueles que aqui residem, sendo assim esta é a sua habitação.

Foi mais um ano em que, quem administra esta Instituição, teve de procurar e colocar em prática, todos os recursos que se impõe para uma boa gestão do dia a dia desta casa. Para que tal aconteça, é necessária uma equipa de profissionais bem preparados, prontos a dar uma resposta a todas as situações, e de imediato, ter a solução adequada para ultrapassar qualquer dificuldade.

No entanto, e como sempre, não se fazem despesas de forma leviana, são as mesmas feitas de uma forma ponderada, com um acompanhamento financeiro e contabilístico, por forma a não colocar em causa a boa saúde financeira da Instituição, encontrando-se esta refletida nos mapas contabilísticos.

Relativamente ao resultado líquido do ano de 2025, o mesmo apresenta um valor positivo de 27.056,34€. A análise que faço a este resultado é bastante favorável, sendo o mesmo fruto de uma boa gestão dos recursos que a mesma dispõe.

Este parecer e os procedimentos contabilísticos encontram-se em conformidade com as normas contabilísticas em vigor. As Demonstrações Financeiras espelham a situação financeira e patrimonial da Associação Sobralense de Apoio a Idosos.

Proponho, assim, que seja aprovada a Prestação de Contas do exercício económico/financeiro de 2025 da Associação Sobralense de Apoio a Idosos.

O Contabilista Certificado

*Fernando Ramos*

CC n.º 40690

## PARECER SOBRE RELATÓRIO DE CONTAS DE 2025

O Conselho Fiscal reuniu no dia 23 de março de 2026 para apreciar sobre o Relatório e Contas do Exercício de 2025, conforme estipulado nos estatutos da Associação.

Ouvida a Direção, e apreciados os documentos elaborados pela mesma, o Conselho Fiscal concluiu:

- 1- Ser o Relatório de Gestão e Contas esclarecedor do desenvolvimento das diversas atividades da Associação Sobralense de Apoio a Idosos, nas diferentes valências;
- 2- Haver exatidão dos movimentos, regularidade dos documentos de receita e despesa e ter havido rigor no controlo da gestão, permitindo a demonstração dos resultados uma adequada compreensão da situação financeira da Instituição.

Face ao exposto o Conselho Fiscal deliberou:

- a) Avaliar positivamente a atividade desenvolvida pela Direção da Associação Sobralense de Apoio a Idosos no decurso do ano de 2025;
- b) Dar parecer favorável ao Relatório e Contas do exercício de 2025;
- c) Propor à Assembleia-Geral de 29 de março a aprovação do Relatório de Gestão e Contas do exercício de 2025.

Moura, 23 de março de 2026

O Conselho Fiscal

Presidente



1º Vogal



2º Vogal



---

# GASTOS

<b>Fornecimentos e Serviços Externos</b>	
<b>Serviços especializados</b>	
Trabalhos especializados	8 633,53 €
Publicidade e propaganda	672,85 €
Vigilância e segurança	123,37 €
Honorários	730,97 €
Conservação e reparação	5 922,63 €
Serviços bancários	44,50 €
<b>Materiais</b>	
Ferramentas e utensílios	3 714,25 €
Material de escritório	1 345,49 €
<b>Energia e fluidos</b>	
Eletricidade	5 904,17 €
Combustíveis	2 864,93 €
Água	1 140,90 €
Outros fluidos	4 083,61 €
<b>Serviços diversos</b>	
Comunicação	1 025,52 €
Seguros	907,79 €
Contencioso e notariado	65,00 €
Limpeza, higiene e conforto	13 465,92 €
Outros serviços	844,82 €
	<b>51 490,25 €</b>

<b>Gastos com o pessoal</b>	
Vencimentos	279 742,15 €
Encargos com remunerações	62 146,24 €
Seguros de acidentes de trabalho	2 224,10 €
	<b>344 112,49 €</b>

<b>Gastos de Depreciação e de Amortização</b>	
Edifícios e outras construções	3 594,42 €
Equipamento de transporte	2 000,00 €
Outros ativos fixos tangíveis	562,68 €
	<b>6 157,10 €</b>

<b>Outros gastos e perdas</b>	
Impostos	30,00 €
Outros	179,98 €
	<b>209,98 €</b>

# RENDIMENTOS

Prestação de Serviços	
	156 506,45 €

Subsídios à Exploração	
Segurança Social - ERPI	100 512,51 €
Segurança Social - Apoio Domiciliário	148 103,42 €
IEFP	26 515,85 €
	<b>275 131,78 €</b>

Outros Rendimentos e Ganhos	
<b>Descontos de pronto pagamento obtidos</b>	5,00 €
<b>Outros rendimentos</b>	
Refeições	31 214,81 €
Quotas	492,00 €
Consignações IRS	3 408,48 €
Comparticipação à água - Câmara Municipal de Moura	1 039,06 €
Comparticipação oxigénio - ACAIL	153,33 €
Donativos - Instituições/Associações	1 210,00 €
Reembolso IVA - 2024	1 096,13 €
Indemnizações recebidas - Funcionários	406,00 €
	<b>39 019,81 €</b>

---

## Notas:

### Situação atual

Saldo Bancário	46 191,25 €
Saldo Caixa	24,93 €
Dividas a fornecedores	7 274,72 €
Segurança Social e IRS	12 851,68 €

## Resumo:

Alimentação	- 41 636,88 €
Fornecimentos e Serviços Externos	- 51 490,25 €
Gastos com pessoal	- 344 112,49 €
Outros Gastos	- 209,98 €
Prestação de Serviços - mensalidades	156 506,45 €
Subsídios	275 131,78 €
Outros Rendimentos e Ganhos	39 024,81 €
<b>Resultado Financeiro</b>	<b>33 213,44 €</b>
Amortizações	- 6 157,10 €
<b>Resultado Contabilístico</b>	<b>27 056,34 €</b>